

Facultat de Dret, UAB

Brecha de género en violencia juvenil e igualdad

Raquel Bartolomé Gutiérrez
Esther Fernández Molina




Grupo de Investigación
en **Criminología y**
Delincuencia Juvenil

Investigación desarrollada en el marco del proyecto: “Justicia penal para todos. Un estudio del funcionamiento y la accesibilidad de la justicia penal” (SBPLY/17/180501/000271), financiado por la Consejería de Educación, Cultura y Deportes de la Junta de Comunidades de Castilla-La Mancha

ACTAS DEL II SYMPOSIUM INTERNACIONAL
SOBRE JUSTICIA JUVENIL
Y DEL I CONGRESO EUROPEO SOBRE PROGRAMAS
DE CUMPLIMIENTO DE MEDIDAS JUDICIALES
PARA MENORES

Tomo I

DIEGO VARGAS VARGAS
Coordinador



UNIVERSIDAD D SEVILLA

Reic
Revista Española de
Investigación
Criminológica

Fernández, Bartolomé, Rechea & Megías

Evolución y tendencias de la delincuencia juvenil en España.

Esther Fernández Molina*

Raquel Bartolomé Gutiérrez

Cristina Rechea Alberola

Ángel Megías Boró

Centro de Investigación en Criminología UCLM

European Journal of Criminology

Juvenile crime drop: What is happening with youth in Spain and why?

European Journal of Criminology
1-26

© The Author(s) 2018


Article reuse guidelines:

sagepub.com/journals-permissions

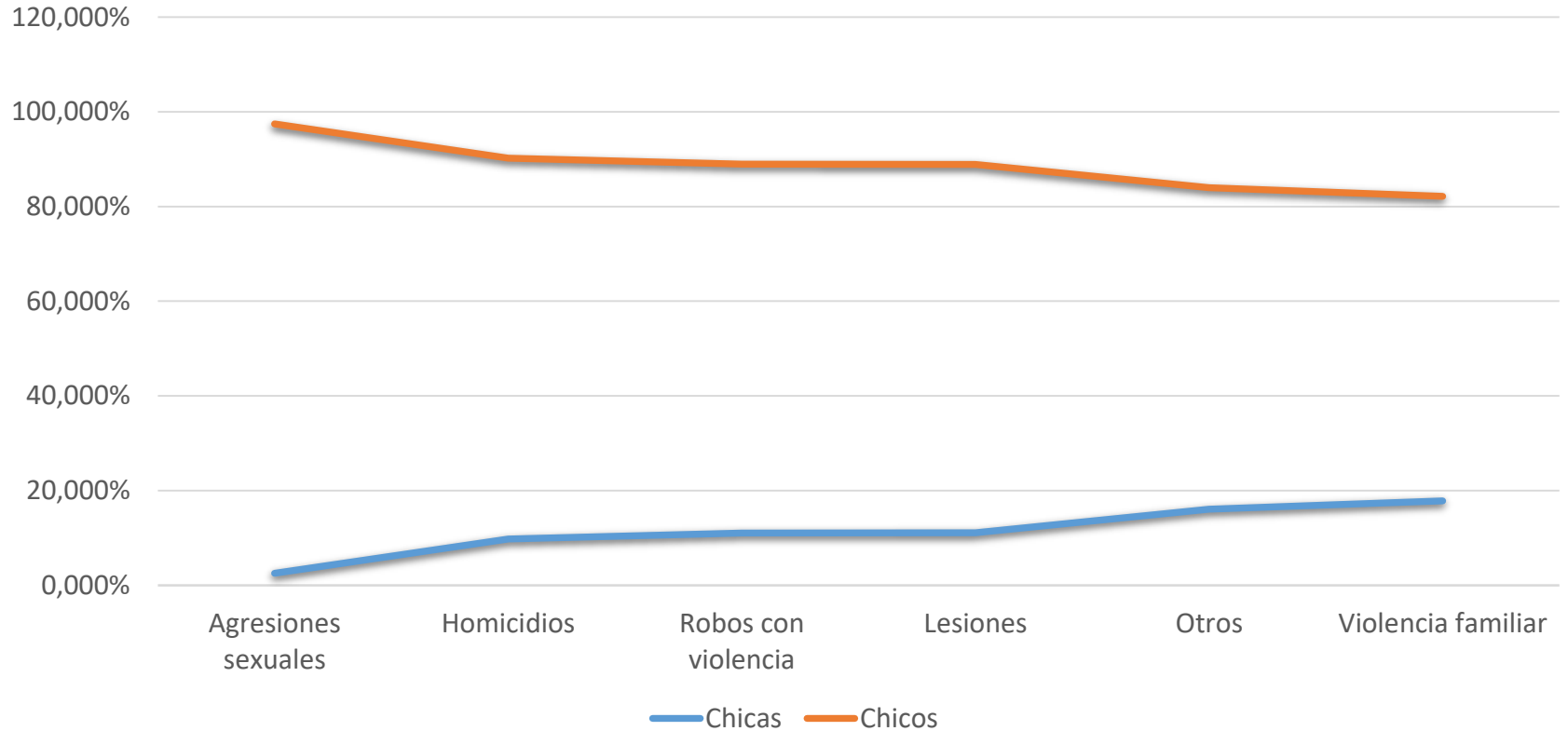
DOI: 10.1177/1477370818792383

journals.sagepub.com/home/euc

SAGE

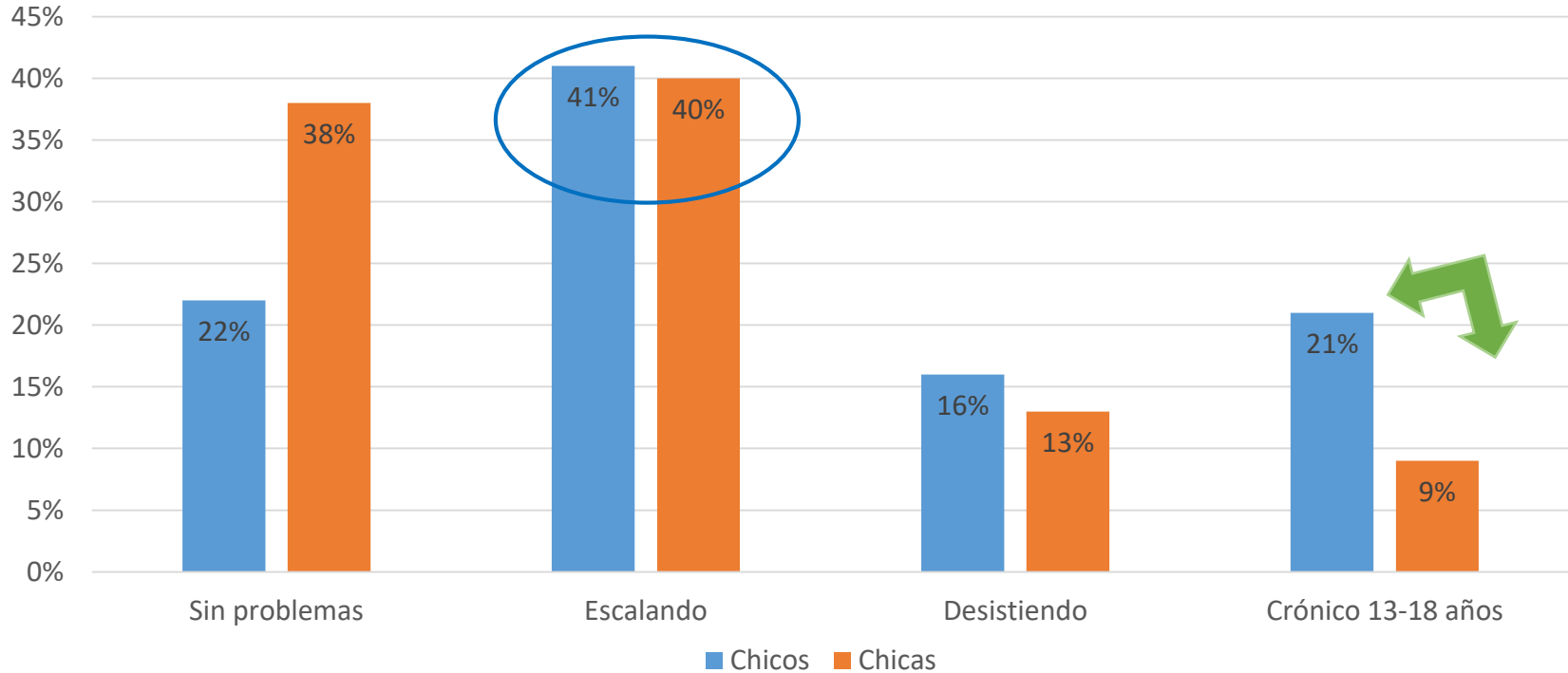


% medio de menores condenados 2013-2017



Fuente: INE

Trayectoria antisocial final de la adolescencia (Miller et al., 2010)



Miller, S., Malone, P. S., & Dodge, K. A. (2010). Developmental trajectories of boys' and girls' delinquency: sex differences and links to later adolescent outcomes. *Journal of abnormal child psychology*, 38(7), 1021-1032.

¿Cómo se ha explicado la brecha en criminología?

Caballerosidad
(Pollack, 1950)

The diagram features two large, opposing arrows. On the left, a blue arrow points right, containing the text 'Caballerosidad (Pollack, 1950)'. On the right, an orange arrow points left, containing the text 'Feministas'. To the right of the orange arrow, there are two stacked rectangular boxes: the top one is light orange and contains 'Roles (Adler, 1975)', and the bottom one is a darker orange and contains 'Oportunidades (Simon, 1975)'.

Feministas

Roles

(Adler, 1975)

Oportunidades

(Simon, 1975)

El lado oscuro de la igualdad



¿Por qué las chicas son cada vez más violentas?

En los últimos cinco años, la delincuencia juvenil femenina ha aumentado un 20%. Cada vez son más las adolescentes que protagonizan agresiones físicas y verbales a personas de su entorno escolar y familiar. ¿Qué está pasando para que en un sector de la población tradicionalmente ajeno a la violencia se haya disparado el uso del puñetazo y el insulto como fórmula para afrontar conflictos?

Por MARÍA CORISO. Ilustración de PABLO PINO

Nuestras fuentes de información



Datos oficiales: Ministerio del interior

Policía Nacional, Guardia Civil y Ertzaintza

De 2001 a 2018



Datos autoinformados: ISRD (International self-report Delinquency Study) con jóvenes de 14 a 18 años escolarizados

ISRD 1 (1992): 1135 jóvenes

ISRD 2 (2006): 3020 Jóvenes

ISRD 3 (2015): 2191 jóvenes

Variables



Tasa de detención: proporción de jóvenes detenidos por 1.000 habitantes



Tasa de violencia autoinformada: Porcentaje de jóvenes que han participado en conductas violentas alguna vez en su vida. Conductas: amenazar, riñas o peleas, portar armas y lesiones.

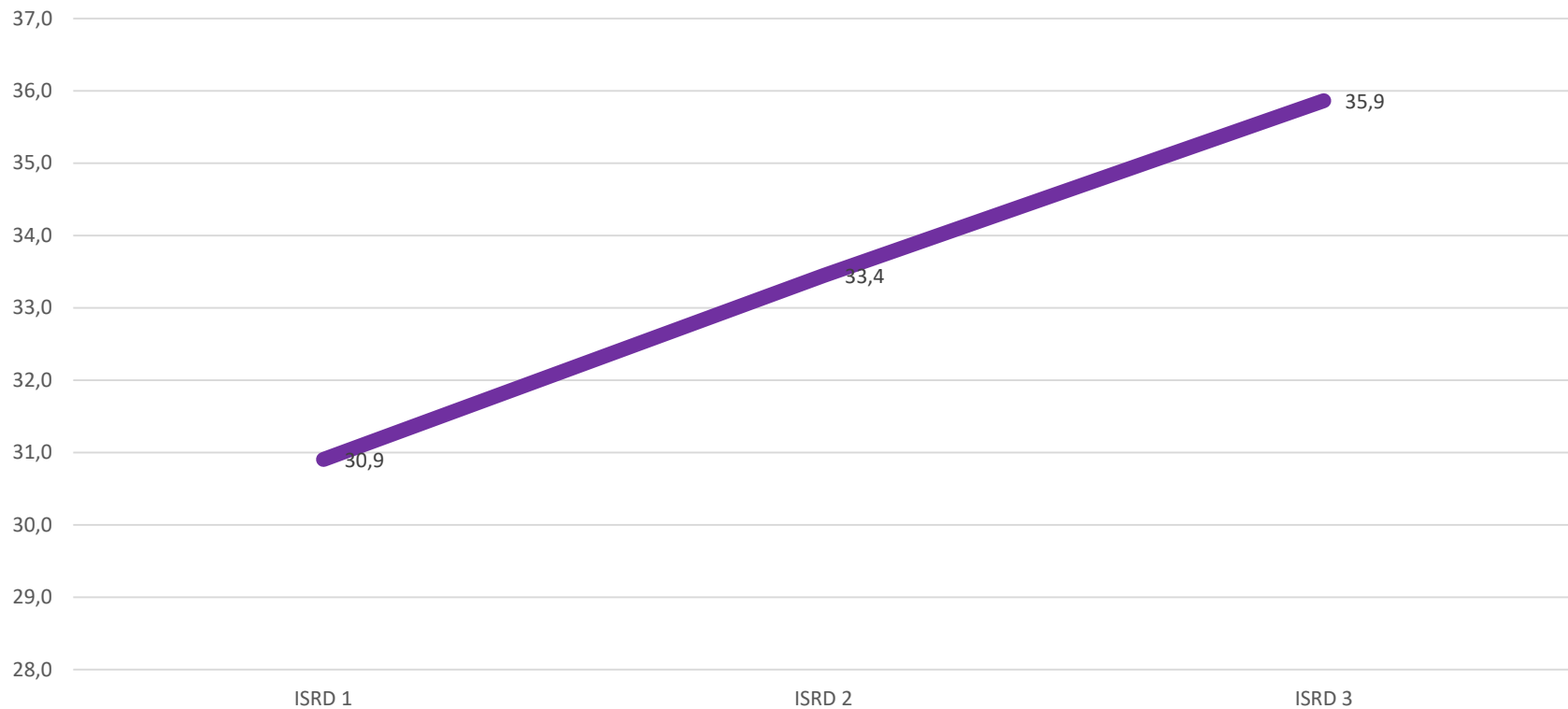


Brecha de género: Proporción ajustada de chicas en la población estudiada (Schwartz (2013): $\text{tasa de mujeres} / (\text{tasa de mujeres} + \text{tasa de hombres}) \times 100$). Un incremento en esta proporción indica que la brecha se ha cerrado.

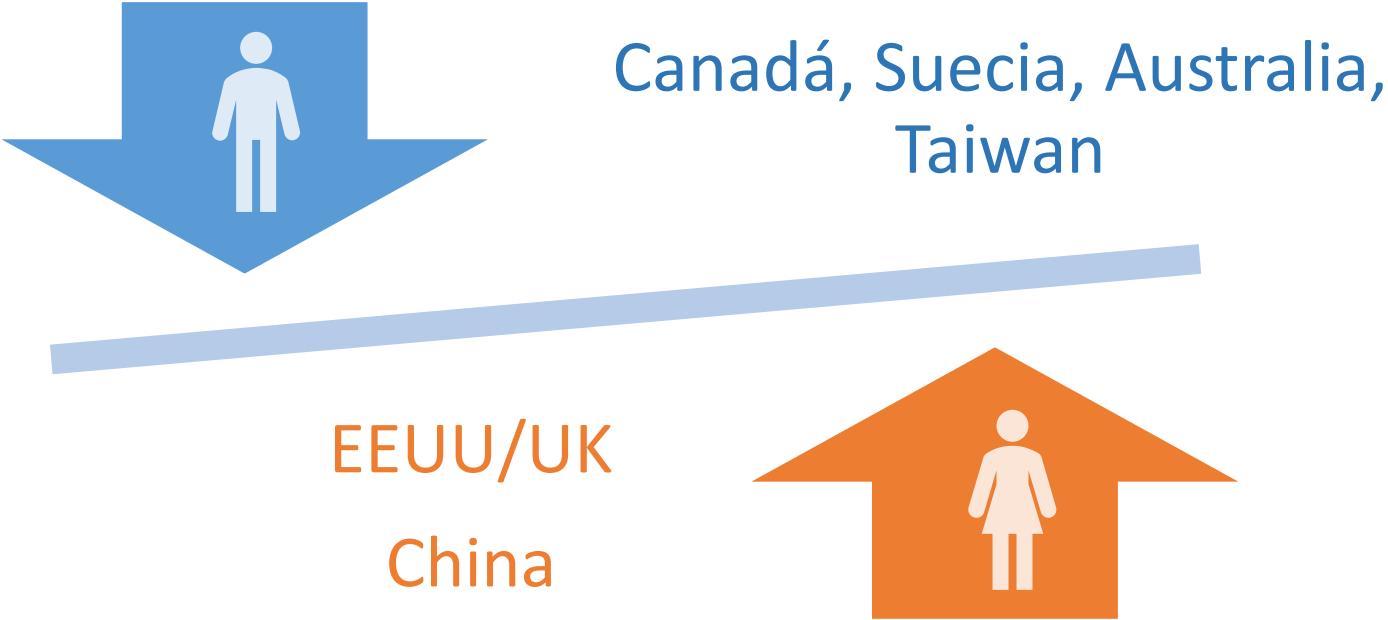
Brecha de género en datos oficiales-violencia



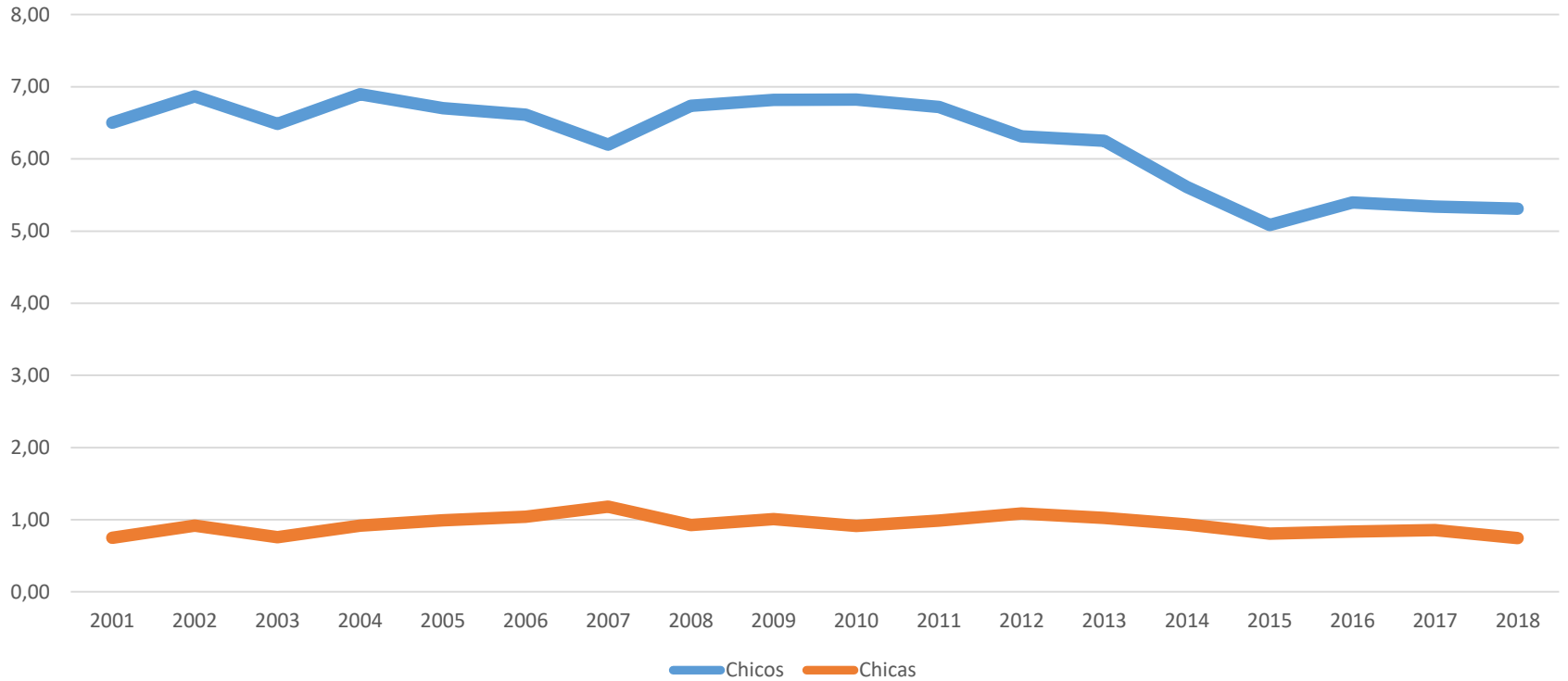
Brecha de género en violencia autoinformada



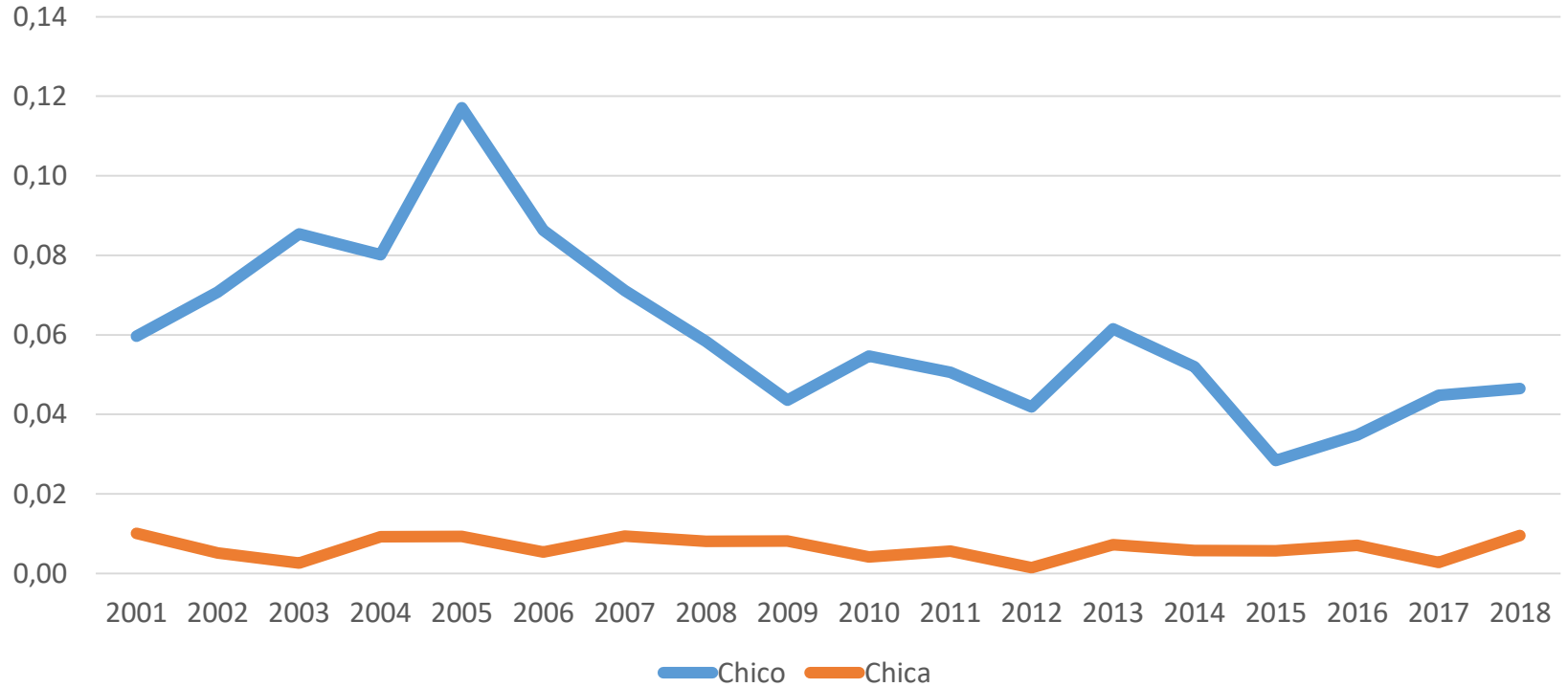
Coincidente con otros países, ¿sube la violencia de chicas?



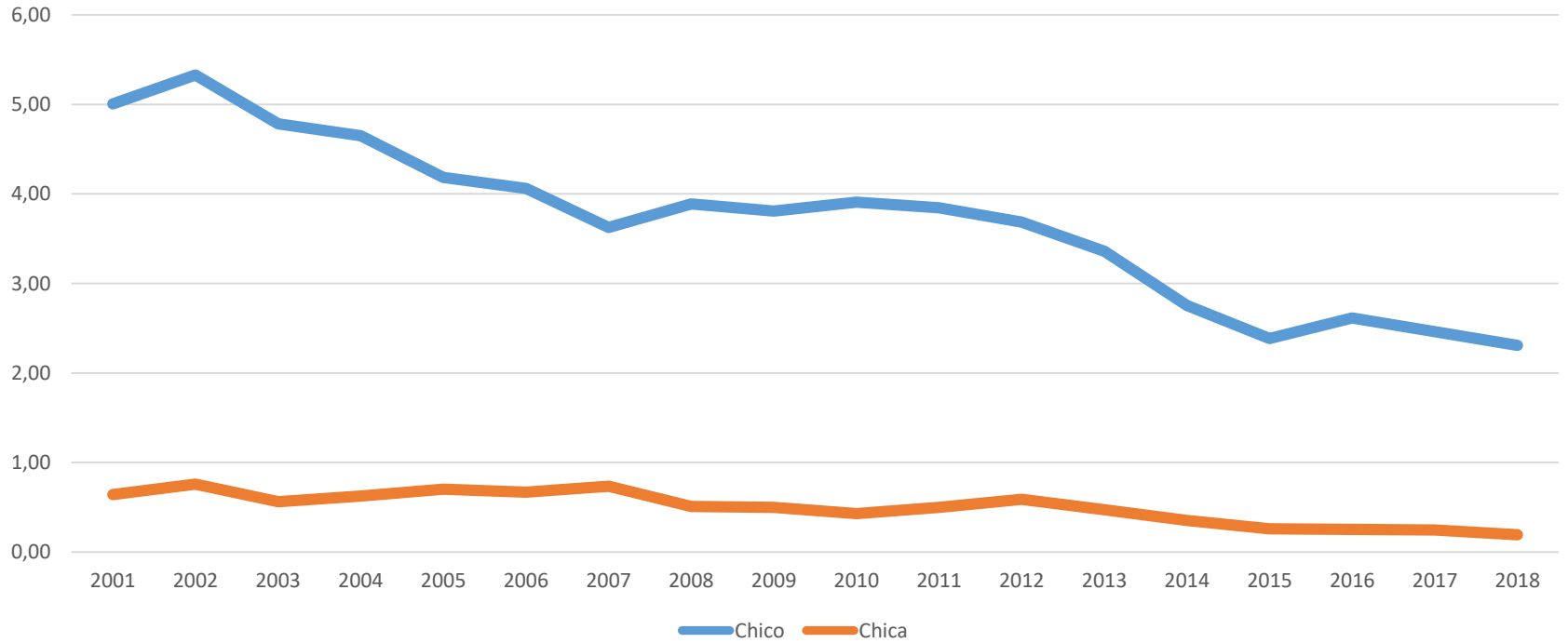
Menores detenid@s por violencia x 1.000 hab.



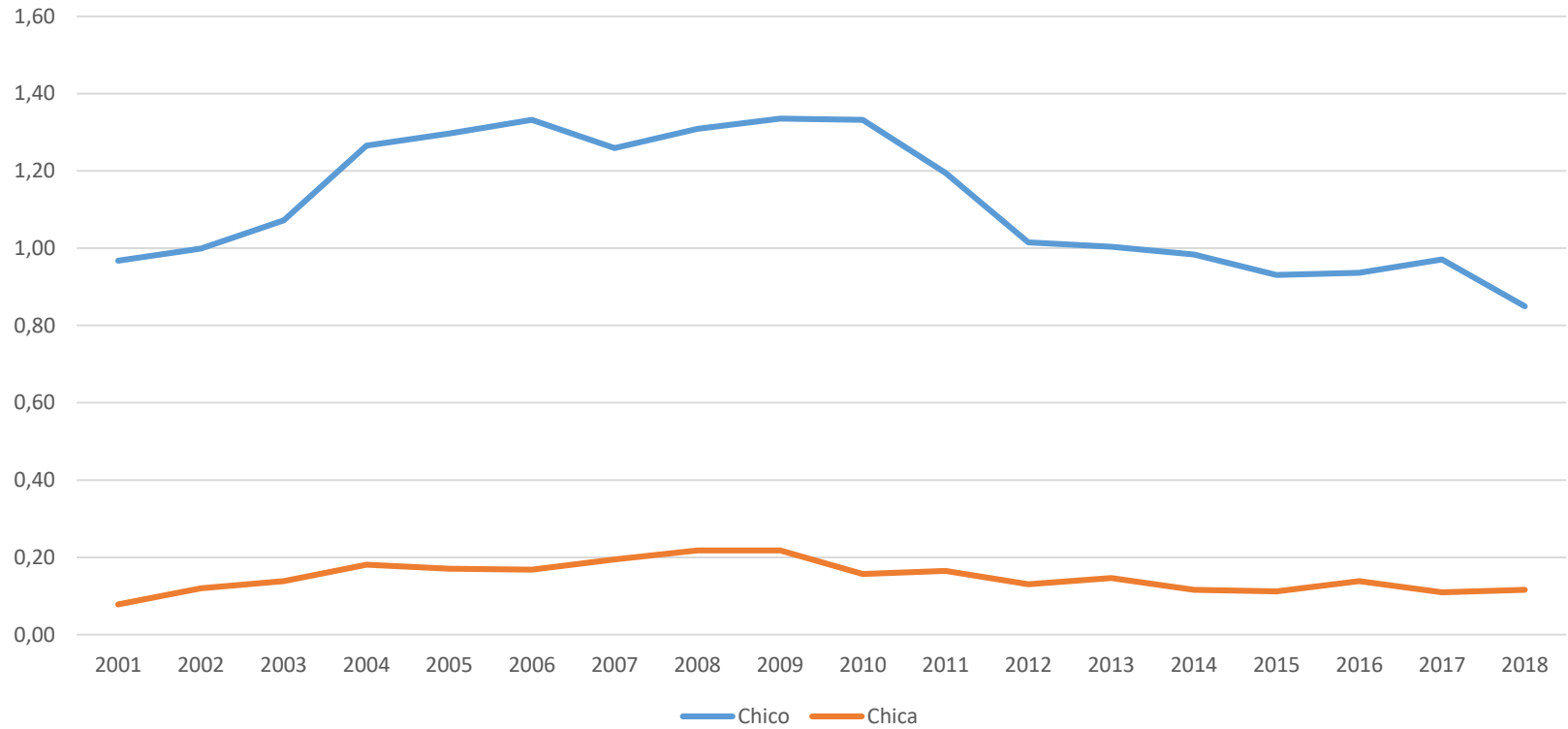
Homicidio



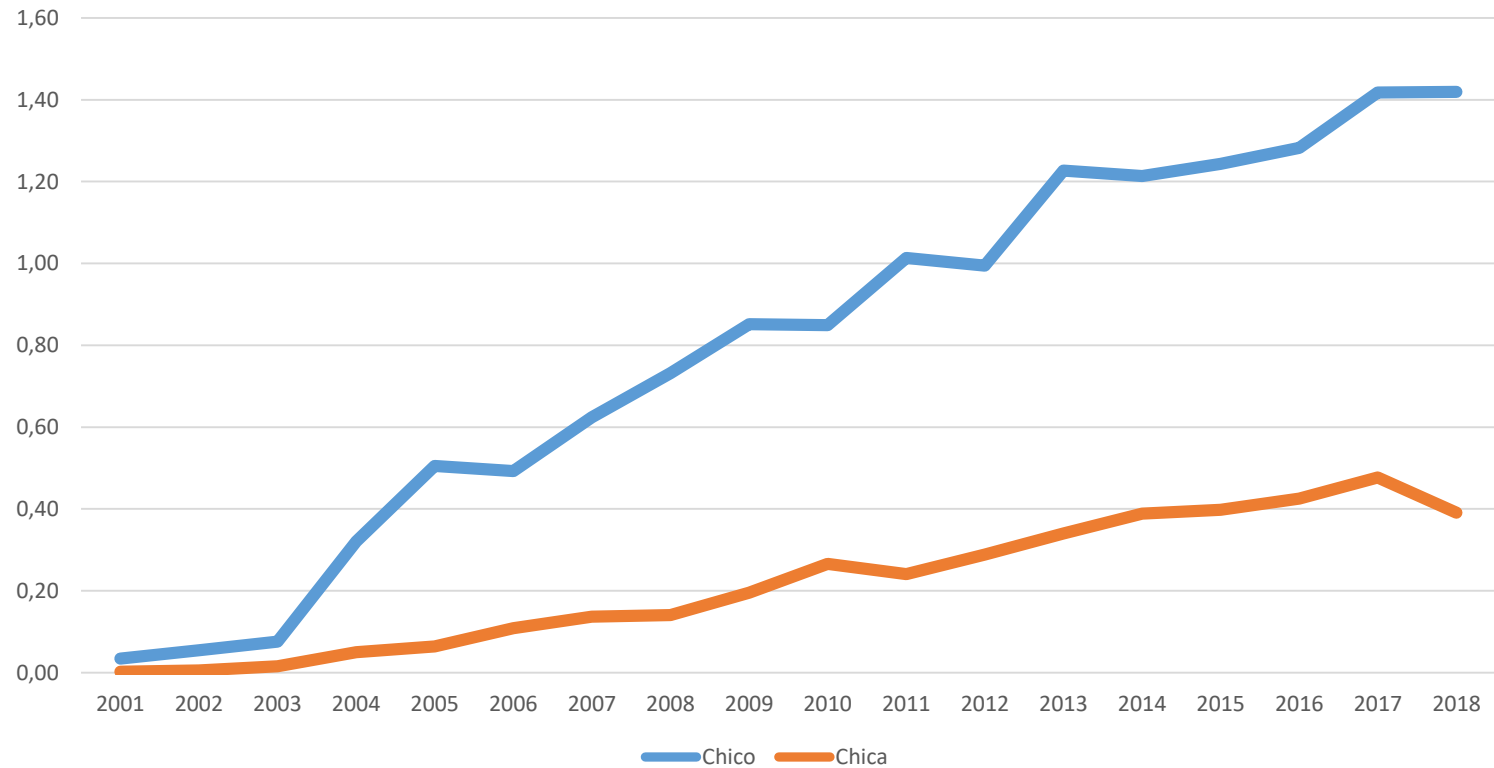
Robo con violencia



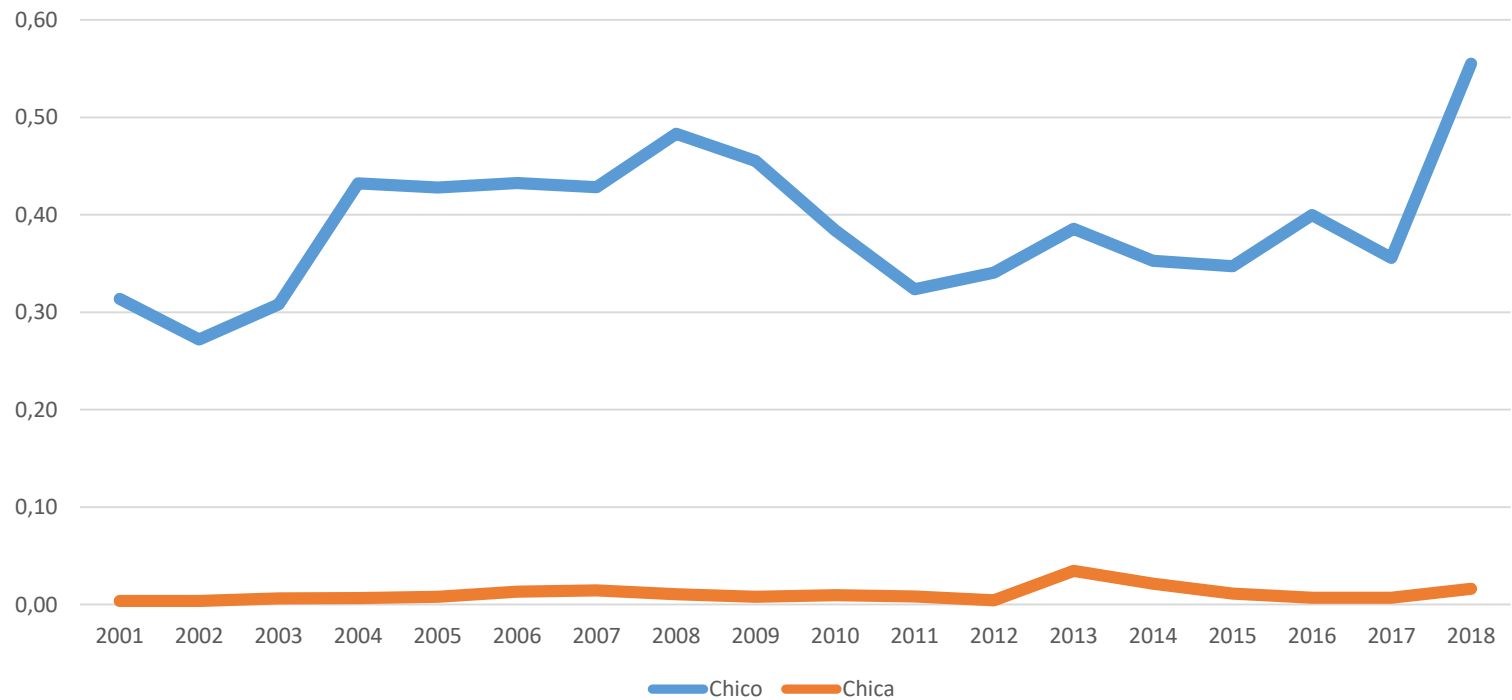
Lesiones



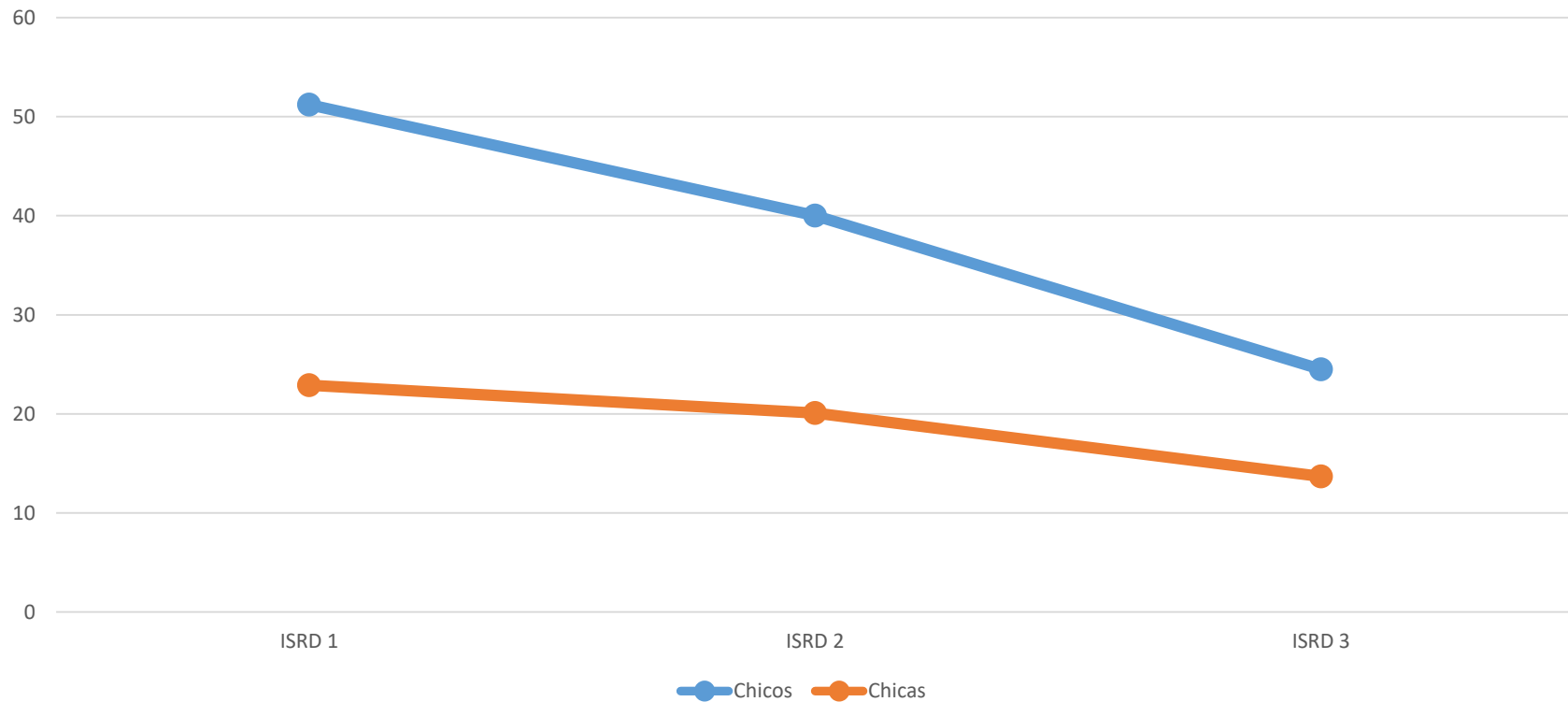
Violencia familiar



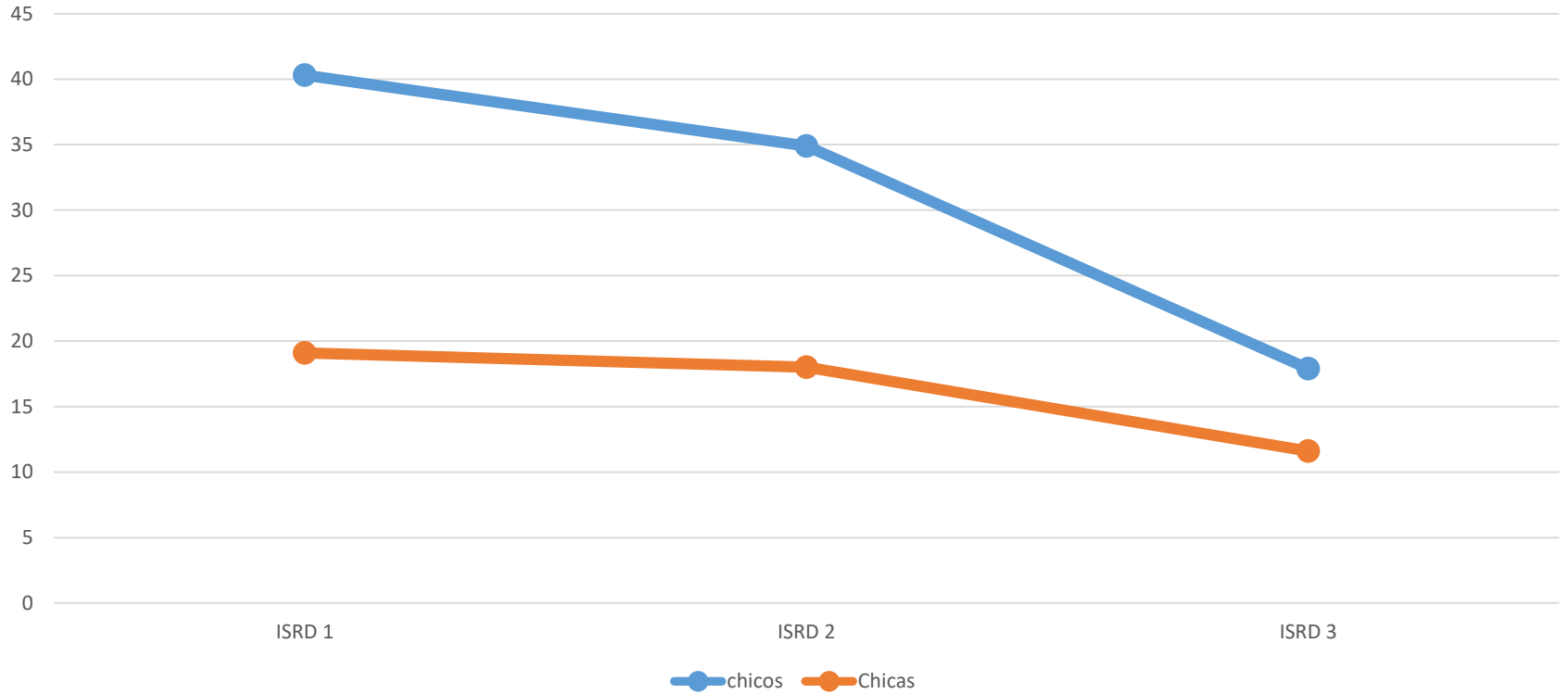
Contra la libertad sexual



Violencia autoinformada



Pelears en grupo

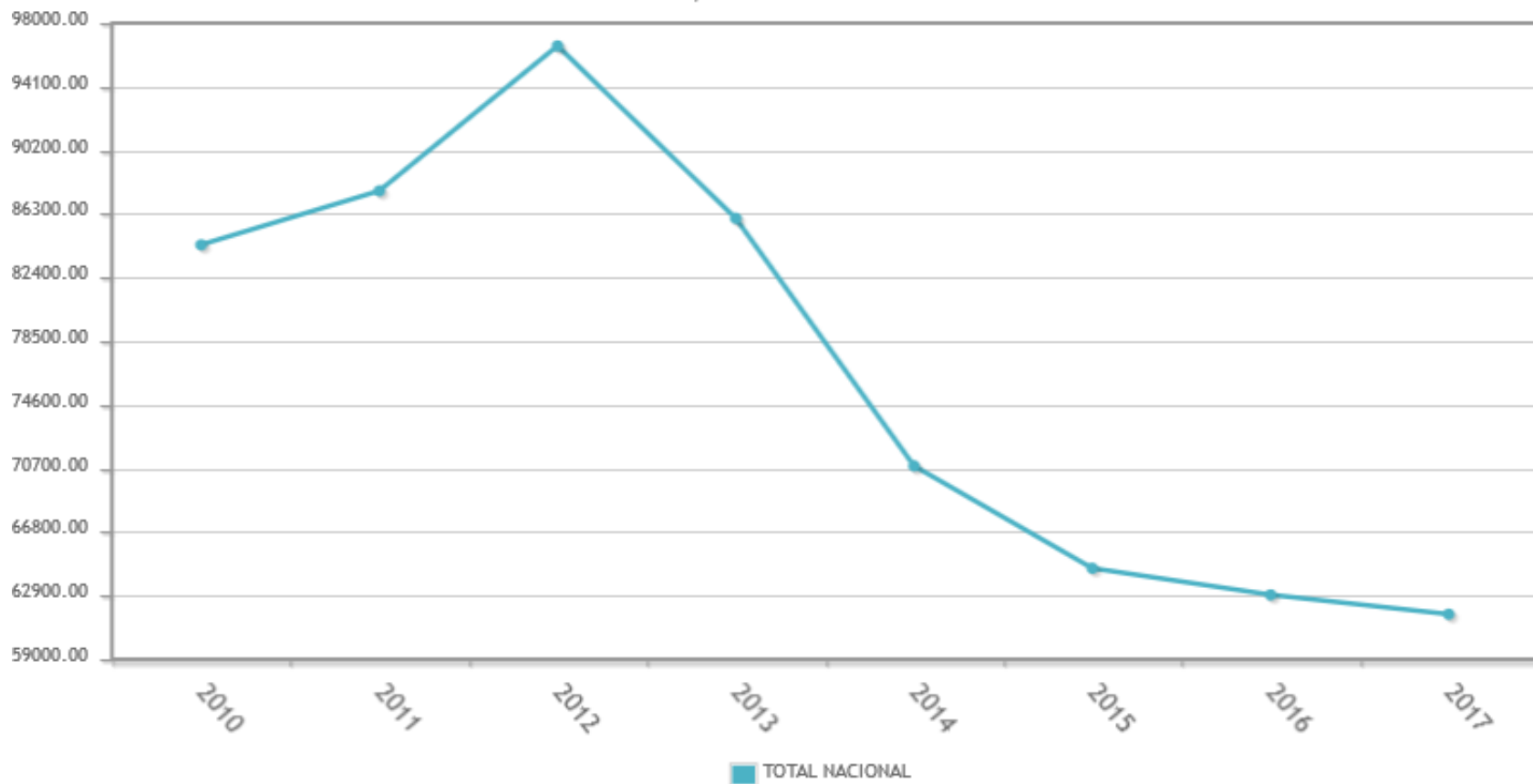


| | | Peleas | Agresiones |
|------------|----------------|-----------|------------|
| ISRD I | Chicos | 40.3% | 5.3% |
| | Chicas | 19.1% | 2% |
| | χ^2 (1gl) | 60,727** | 8,931** |
| ISRD II | Chicos | 34.9% | 3,1% |
| | Chicas | 18% | 0.5% |
| | χ^2 (1gl) | 121,184** | 28.85** |
| ISRD III | Chicos | 17.9% | 2.2% |
| | Chicas | 11.6% | 1.5% |
| | χ^2 (1gl) | 17,275** | ns |
| Diff. ISRD | Chicos | 123,978** | 12,056** |
| | Chicas | 25,030** | 10,154** |

¿Otros datos avalan esta tendencia?

Hechos conocidos por comunidades autónomas, tipología penal y periodo.

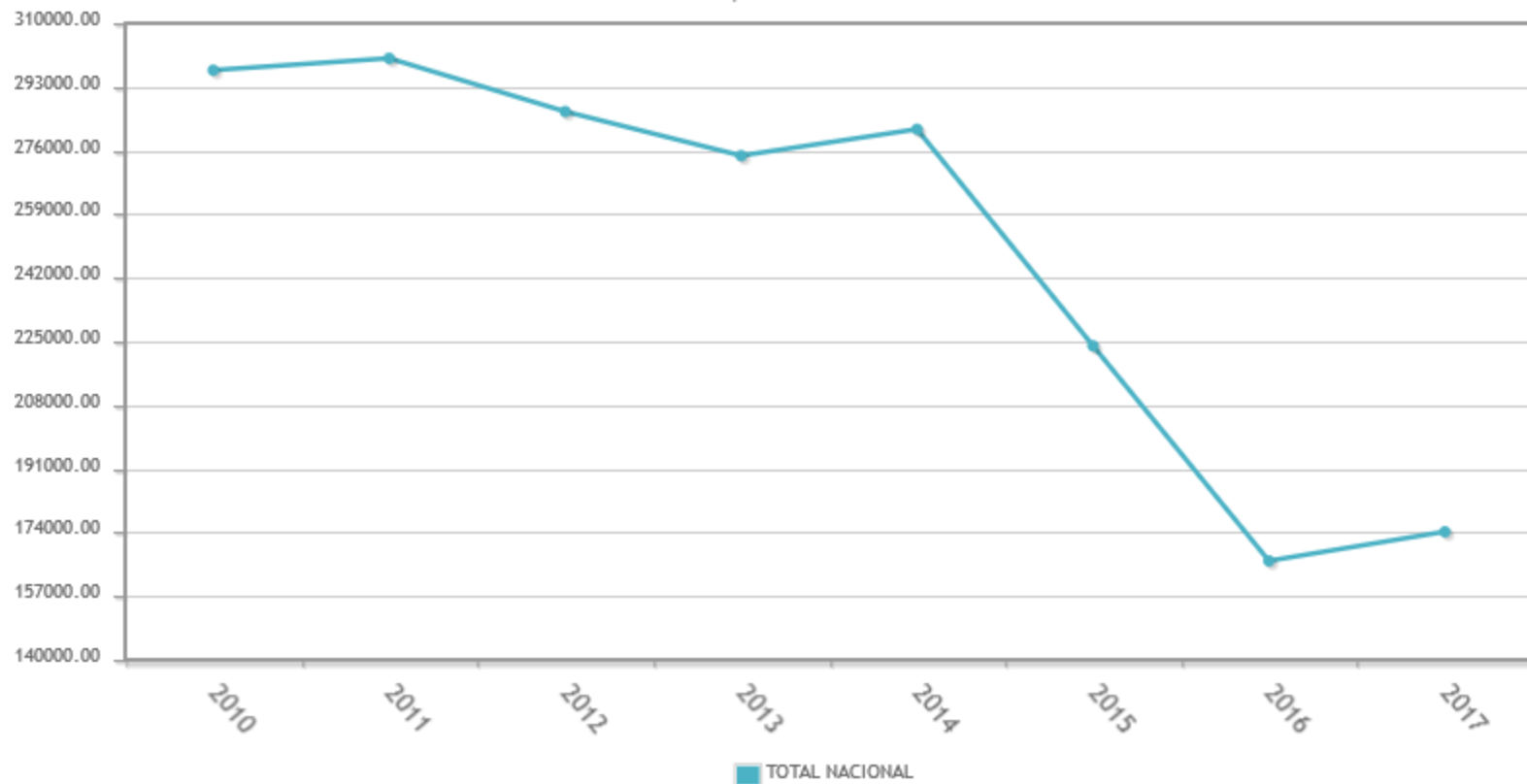
TOTAL NACIONAL, 5.3.-Robos con violencia o intimidación



Fuente: Portal estadístico de Criminalidad.

Hechos conocidos por comunidades autónomas, tipología penal y periodo.

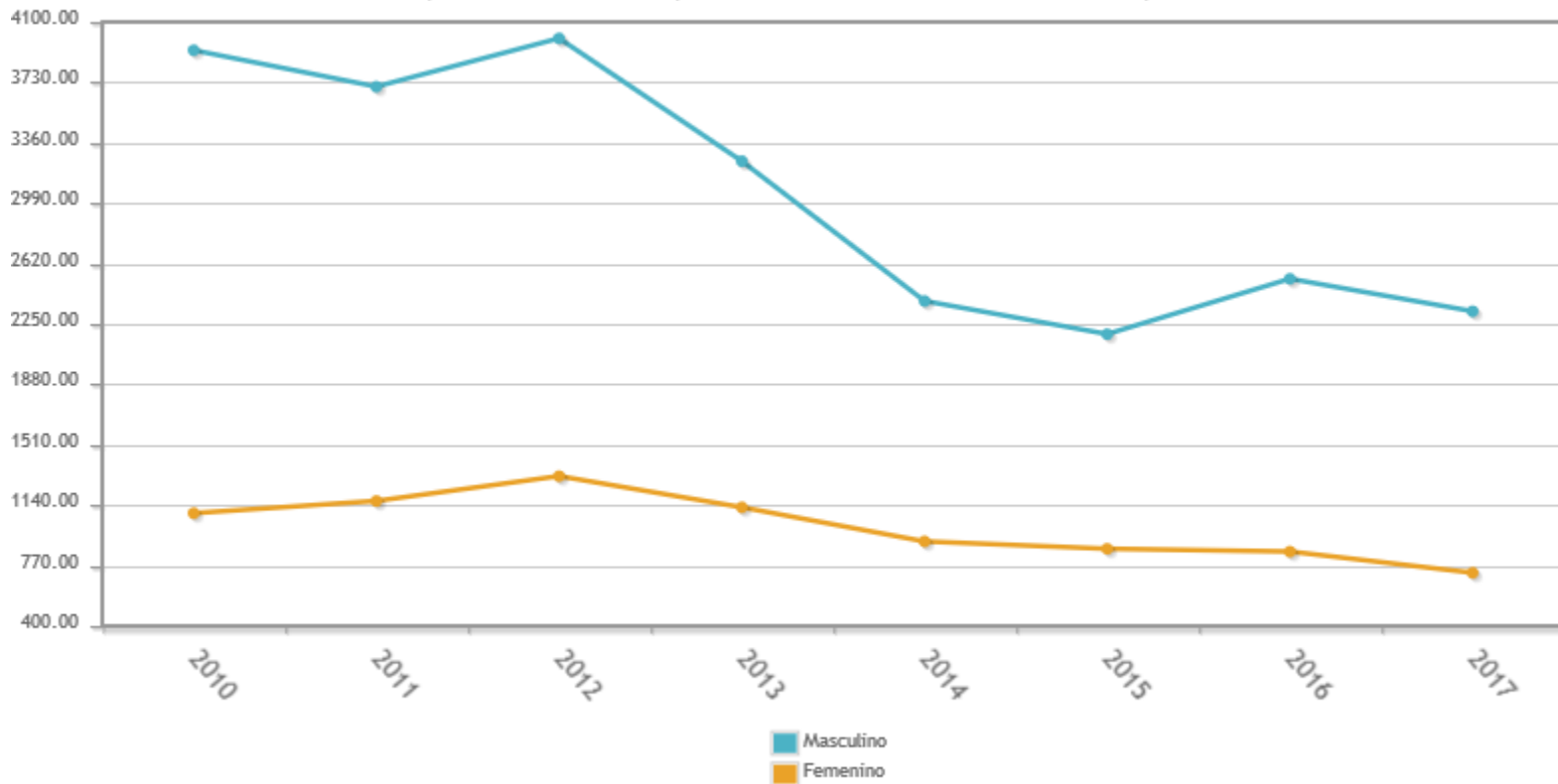
TOTAL NACIONAL, 1. CONTRA LAS PERSONAS



Fuente: Portal estadístico de Criminalidad.

Victimizaciones de infracciones penales por periodo, comunidad autónoma, tipología penal, grupo de edad

Sexo, TOTAL NACIONAL, 5.3.-Robos con violencia o intimidación, 14-17 años



No se incluyen datos de la Ertzaintza ni de los Mosos d'Esquadra.

Fuente: Portal estadístico de Criminalidad.



Figura 180. Porcentaje de adolescentes que dice haber tenido una pelea física al menos una vez en los últimos doce meses en 2002, 2006, 2010 y 2014 en función del sexo.

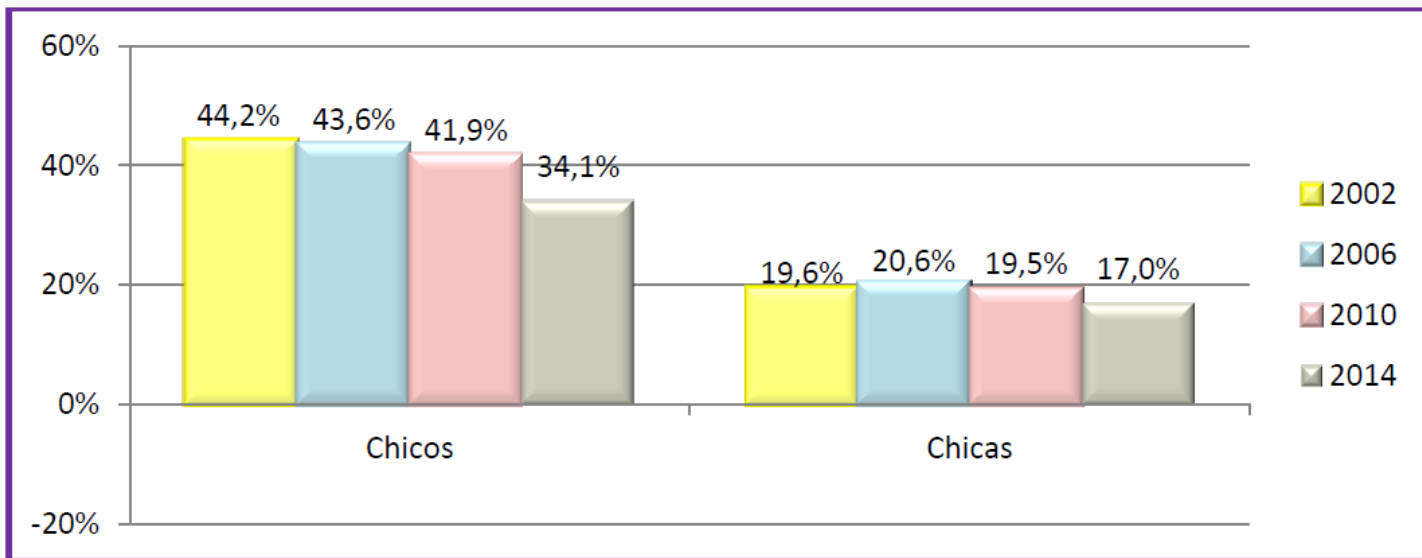
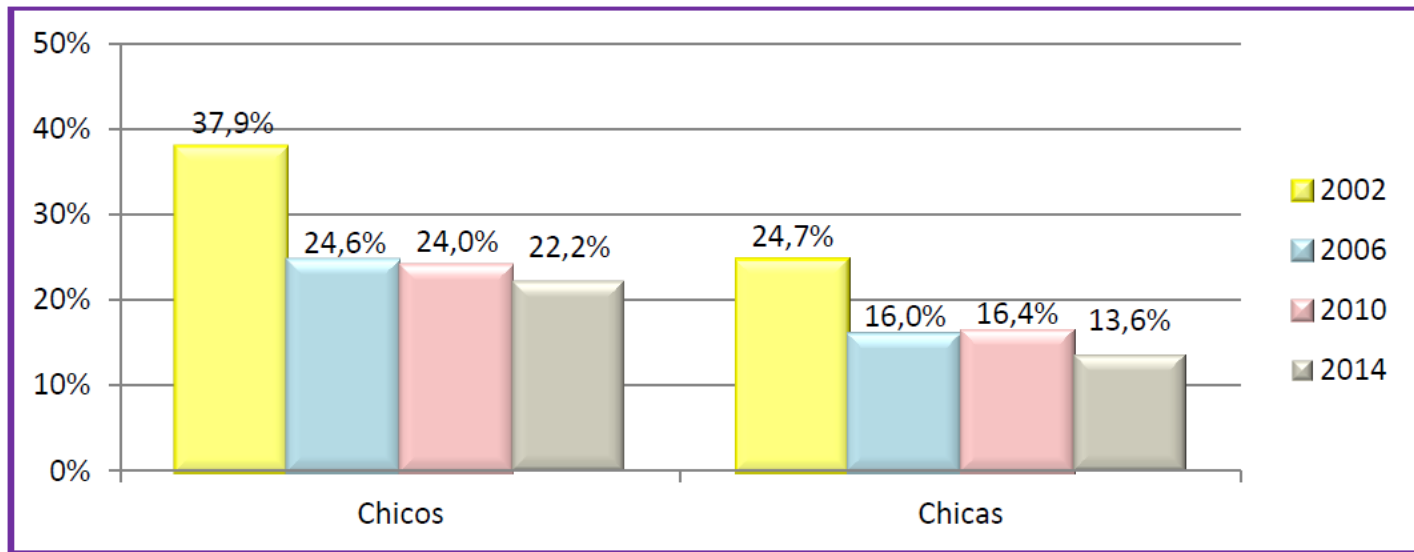




Figura 257. Porcentaje de adolescentes que ha participado en un episodio de maltrato en los últimos dos meses en 2002, 2006, 2010 y 2014 en función del sexo.



Si la igualdad no tiene este lado oscuro,
¿ha favorecido que la brecha se cierre?

MEDIR LA IGUALDAD DE GÉNERO. DEBATES Y REFLEXIONES A PARTIR DE
UNA PROPUESTA DE SISTEMA DE INDICADORES CLAVE

*MEASURING GENDER EQUALITY: DISCUSSIONS AND INSIGHTS BASED ON AN INDICATORS
SYSTEM PROPOSAL*

Eva Alfama* ; Marta Cruells* ; María de la Fuente**

***Institut de Govern i Polítiques Públiques, Universitat Autònoma de Barcelona;**

****Observatori IQ; eva_alfama@yahoo.com**

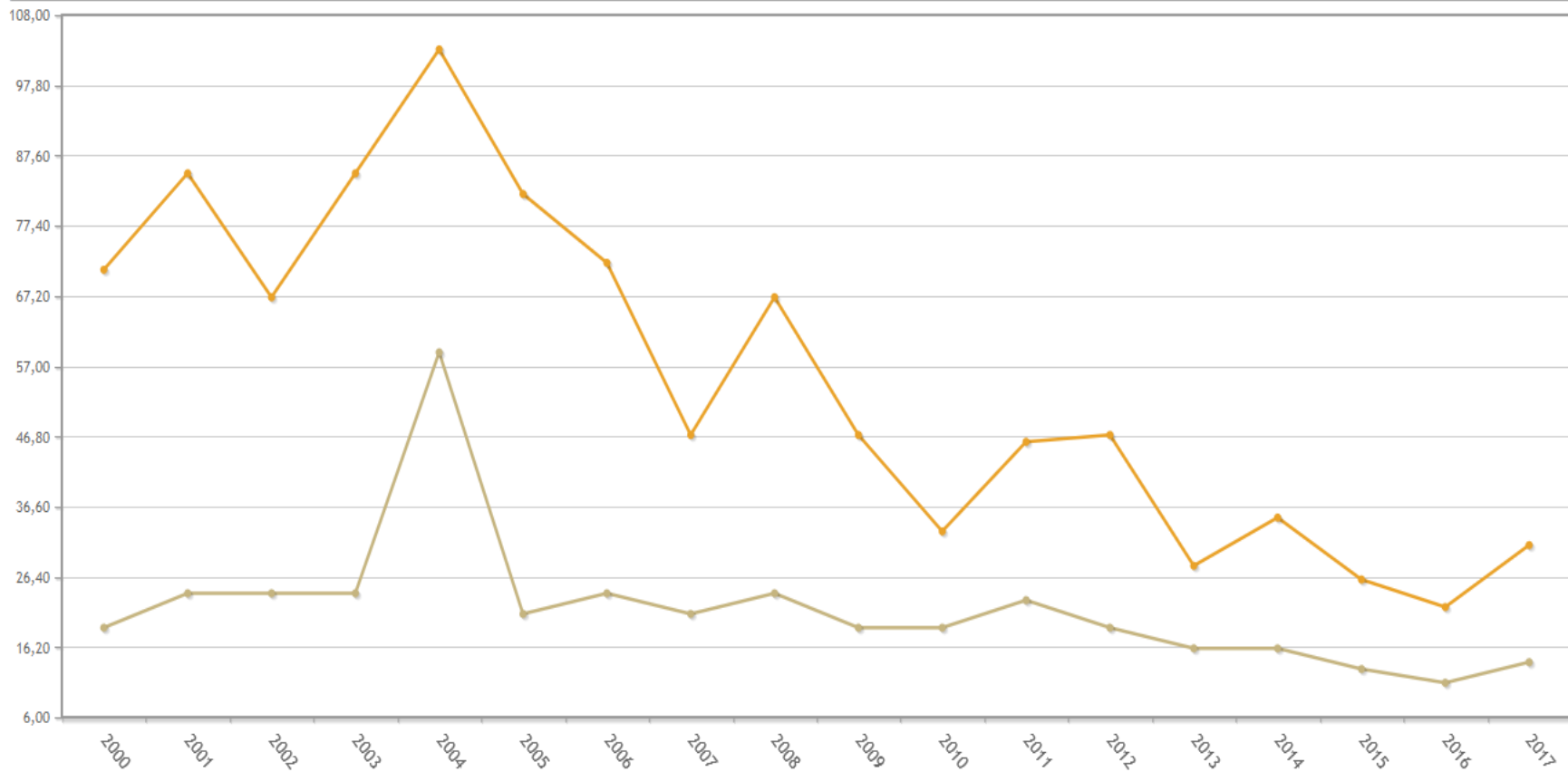
TABLE 1
Average Ratio Male to Female
Homicide Rates, 19 European
Countries, 1975–2011

| Country | Average Ratio, 1975–2011 |
|-------------------|-----------------------------|
| Italy | 4.1 |
| Bulgaria | 3.1 |
| Portugal | 2.9 |
| Spain | 2.8 |
| Greece | 2.5 |
| Finland | 2.5 |
| Romania | 2.4 |
| Poland | 2.3 |
| Netherlands | 2.1 |
| United Kingdom | 2.0 |
| Sweden | 1.9 |
| France | 1.7 |
| Norway | 1.6 |
| Czech Republic | 1.6 |
| Hungary | 1.5 |
| Denmark | 1.3 |
| Germany | 1.2 |
| Switzerland | 1.1 |
| Austria | 1.0 |
| European Union 19 | 2.1 |

SOURCE.—*European Sourcebook on Crime and Criminal Justice Statistics* (Aebi et al. 2010); UN Office on Drug Control.

Selmini, R., & McElrath, S. (2014). Violent female victimization trends across Europe, Canada, and the United States. *Crime and Justice*, 43(1), 367-419.

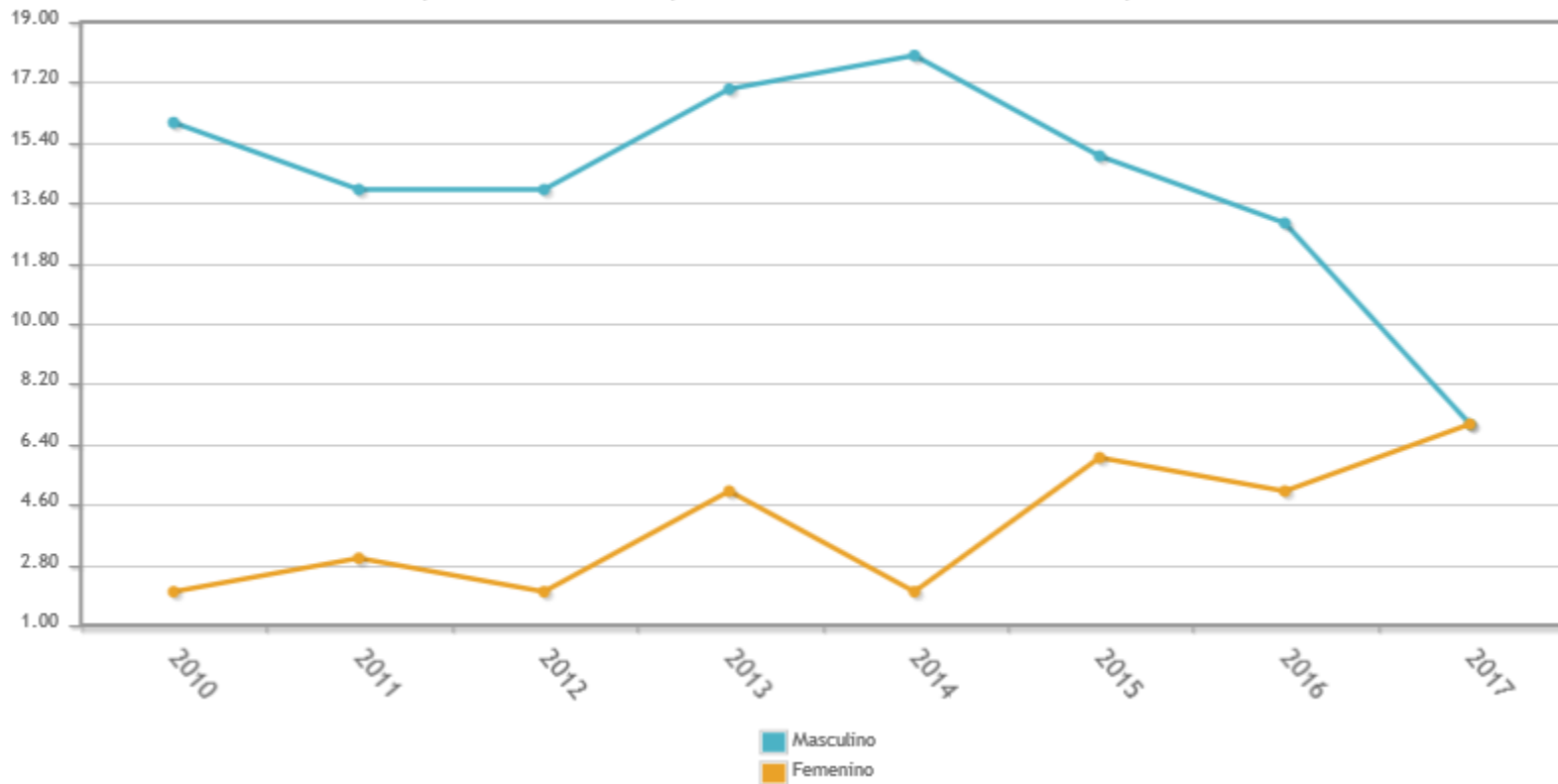
Estadística de Defunciones según la Causa de Muerte, Sexo, 099 Agresiones (homicidio), De 15 a 29 años, Total Nacional



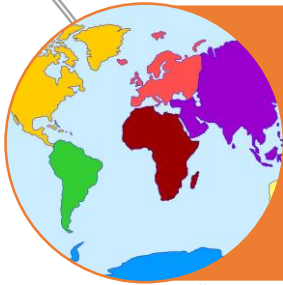
Fuente: INE

Victimizaciones de infracciones penales por periodo, comunidad autónoma, tipología penal, grupo de edad

Sexo, TOTAL NACIONAL, 1.1.-Homicidios dolosos/asesinatos, 14-17 años



Fuente: Portal estadístico de Criminalidad.



Savolainen et al. (2017): Indices de patriarcado se asocian a mayor brecha, pero distintos indicadores se asocian a descenso de chicos o aumento de chicas
Kataja (2017): Igualdad se asocia a una reducción de muertes en conflictos, pero no a otros indicadores de violencia



Lei et al. (2014): Barrios más igualitarios mayor descenso de violencia en chicos
Holter (2013): Hogares más igualitarios: mejor calidad de vida de todos los miembros, mayor satisfacción pareja y MENOR maltrato a menores. Toma de decisiones



Rebellon et al. (2016) - De Boeck et al. (2017): Culpa y género
Huyge et al. (2014): Vinculación escolar y género
Berke et al. (2016) Reidy et al, (2014, 2016): Estrés rol de género

La pregunta en criminología debería haber sido, ¿por qué hay más chicos que cometen violencia?

Nature **463**, 356-359 (21 January 2010) | doi:10.1038/nature08711; Received 15 September 2009; Accepted 30 November 2009; Published online 8 December 2009

There is a [Brief Communication Arising](#) (24 May 2012) associated with this document.

Prejudice and truth about the effect of testosterone on human bargaining behaviour near-final version

C. Eisenegger¹, M. Naef^{1,2}, R. Snozzi¹, M. Heinrichs³ & E. Fehr¹

1. Institute for Empirical Research in Economics, Laboratory for Social and Neural Systems Research, University of Zurich, 8006 Zurich, Switzerland

2. Department of Economics, Royal Holloway, University of London, Egham TW20 0EX, UK

3. Department of Psychology, Laboratory for Biological and Personality Psychology, University of Freiburg, 79104 Freiburg, Germany

Testosterone Inhibits Trust but Promotes Reciprocity

Maarten A. S. Boksem, Pranjal H. Mehta, Bram Van den Bergh, Veerle van Son, Stefan T. Trautmann, Karin Roelofs, Ale Smidts, and Alan G. Sanfey

Psychological Science, November 2013; vol. 24, 11: pp. 2306-2314., first published on September 26, 2013

...research-article Research Articles **Testosterone** Inhibits Trust but Promotes Reciprocity...Management (ERIM). The steroid hormone **testosterone** has been associated with behavior intended...experiment, we investigated the impact of **testosterone** administration on trust and reciprocity...

Así pues, es útil etiológicamente atender a cómo son las conductas violentas de los chicos y no tanto al hecho de que son chicos

Gruppal



Divertida y excitante
Desde el juego rudo a los
videojuegos, las peleas



Víctimas: otros chicos,
principalmente en situaciones
de competición



Foto: © Archivo Efe/Daniel daln Zennaro. Tomada de
<https://www.fundeu.es/recomendacion/hooligan-hincha-violento/>

Quién soy



Violencia y riesgo

Estrategia ritual
Acción social



Masculinidades


- Múltiples
- Jerarquías y hegemonía
- Dinámicas
- **Interseccionales**

Christmas 2014: Going to Extremes


The Darwin Awards: sex differences in idiotic behaviour

BMJ 2014 ; 349 doi: <http://dx.doi.org/10.1136/bmj.g7094> (Published 11 December 2014)


Cite this as: *BMJ* 2014;349:g7094






Cookie policy




BMJ talk medicine
Men are idiots

 SOUNDCLLOUD





7:22

 12,117

[Article](#)

[Related content](#)

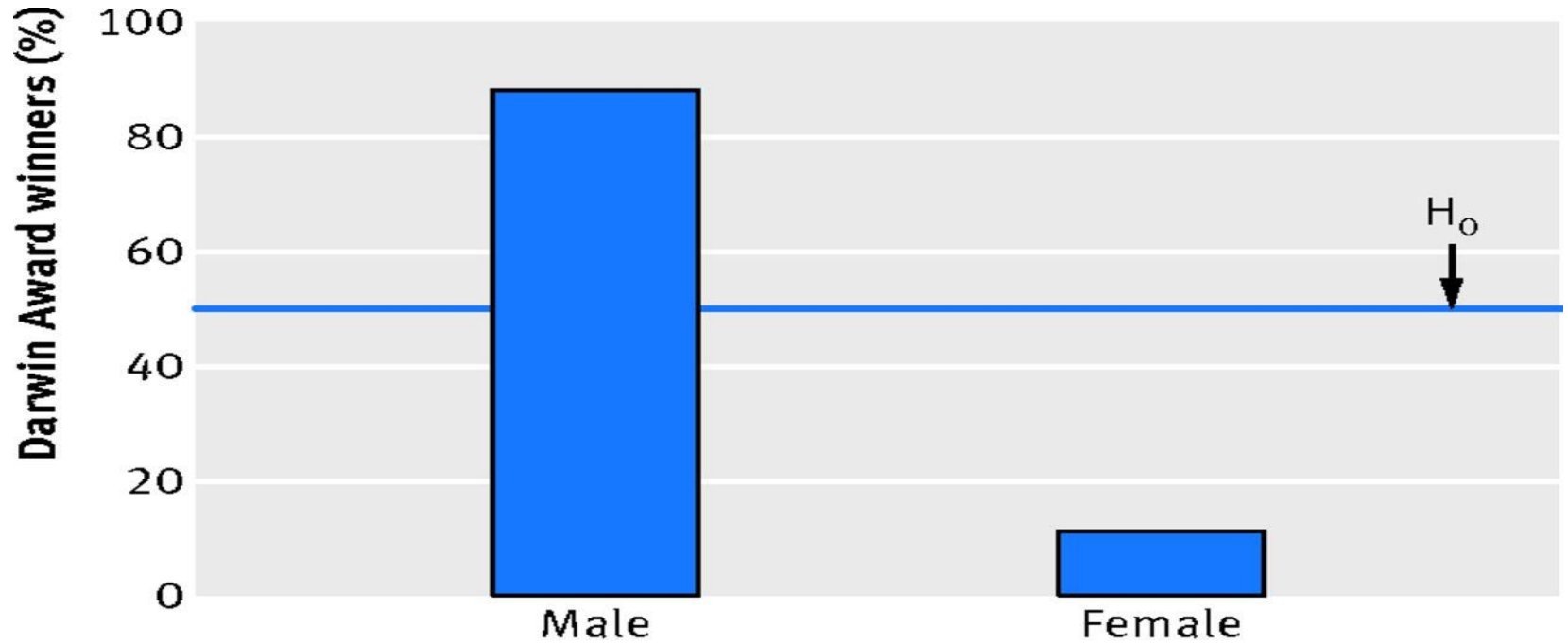
[Metrics](#)

[Responses](#)

[Peer review](#)

Ben Alexander Daniel Lendrem, student¹, Dennis William Lendrem, project manager, Institute of Cellular Medicine², Andy Gray, consultant orthopaedic trauma surgeon³, John Dudley Isaacs, director, Institute of Cellular Medicine²

Male and female Darwin Award winners.



Lendrem B A D et al. BMJ 2014;349:bmj.g7094



Harvard Health Publications
HARVARD MEDICAL SCHOOL

Trusted advice for a healthier life

HEART HEALTH

MIND & MOOD

PAIN

STAYING
HEALTHY

CANCER

Harvard Men's Health Watch

Mars vs. Venus: The gender gap in health

A man is nearly four times more likely to die from homicide or suicide than a woman

https://www.health.harvard.edu/newsletter_article/mars-vs-venus-the-gender-gap-in-health

Series



Gender Equality, Norms, and Health 1

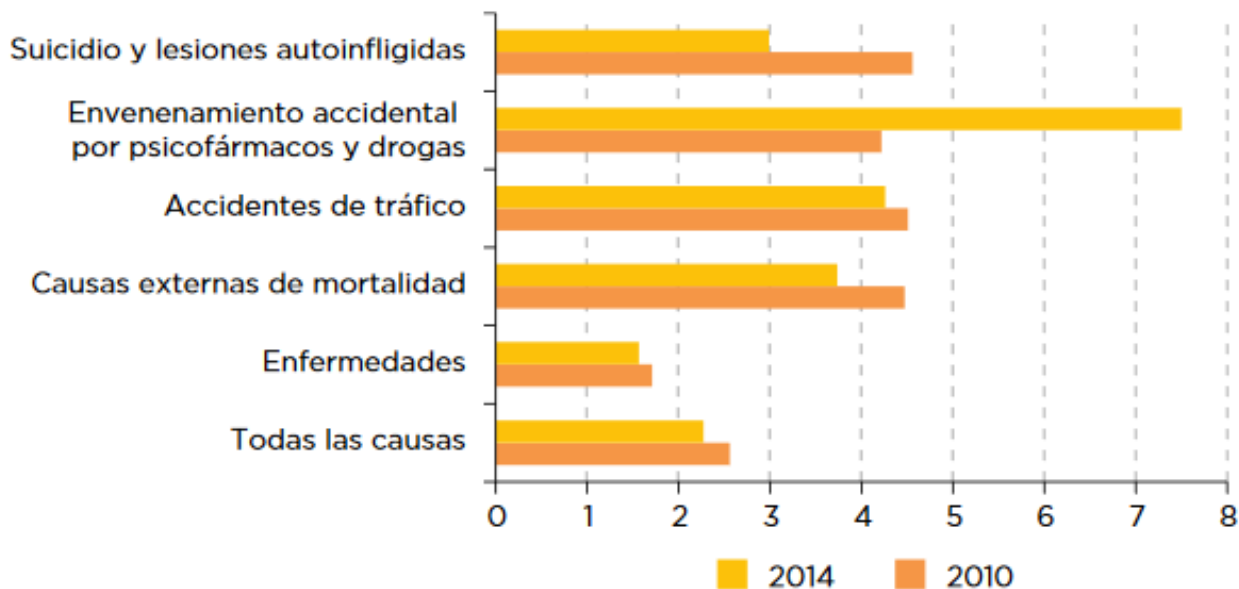
Gender inequality and restrictive gender norms: framing the challenges to health

Lori Heise*, Margaret E Greene*, Neisha Oppor, Maria Stavropoulou, Caroline Harper, Marcos Nascimento, Debework Zewdie, on behalf of the Gender Equality, Norms, and Health Steering Committee†

Lancet 2019; 393: 2440–54 Published Online May 30, 2019 [http://dx.doi.org/10.1016/S0140-6736\(19\)30652-X](http://dx.doi.org/10.1016/S0140-6736(19)30652-X)

This is the first in a Series of five papers about gender equality, norms, and health

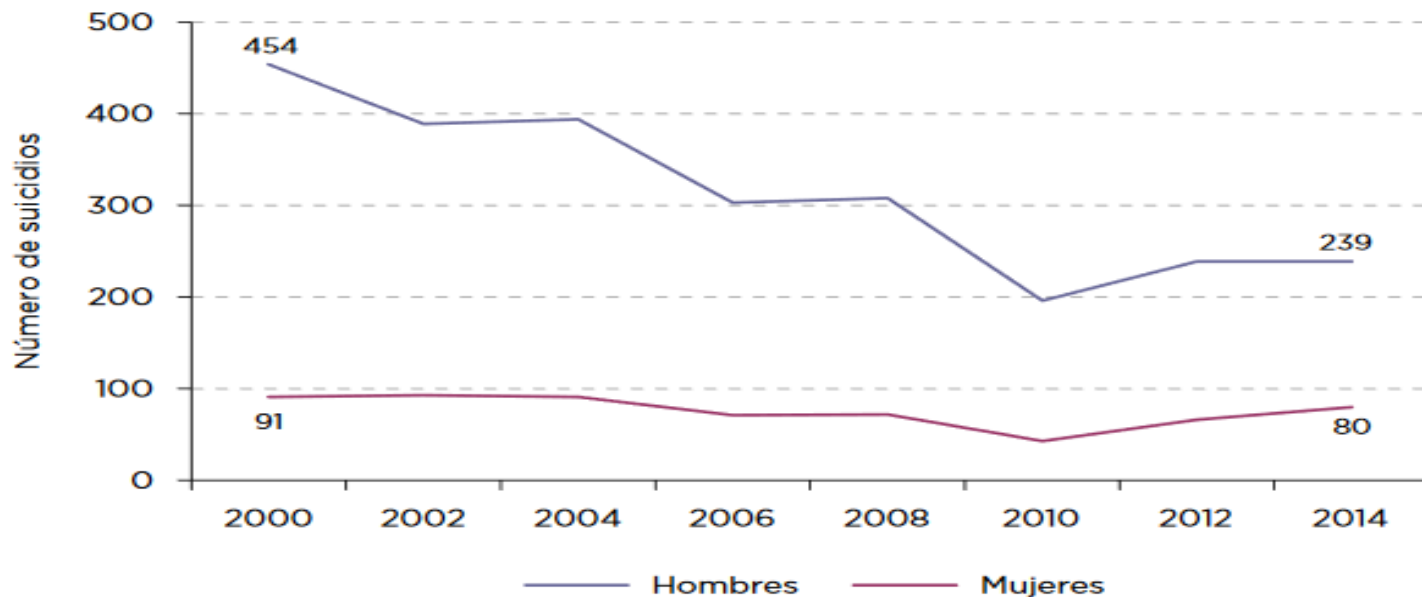
Gráfico 6.39. Evolución de la ratio de masculinidad de distintas causas de muerte juvenil (2010-2014)



* Nota. La ratio de masculinidad es la proporción entre fallecimientos de hombres y fallecimientos de mujeres para cada una de las causas de muerte reseñadas.

Fuente: Elaboración propia. INE, Estadísticas de defunciones.

Gráfico 6.43. Evolución del número de suicidios de jóvenes 15-29 años, según género (2000-2014)



Fuente. Elaboración propia. INE, Estadísticas de defunciones.

Cuestiones pendientes

- De nuevo las chicas son invisibles en las teorías
- ¿Cómo engranar la identidad sexual/género en las teorías criminológicas?
- La violencia de pareja en jóvenes: ¿Aumenta? ¿No hay brecha?...

Behavioral Sciences & the Law

Special Issue Article

Blaming the Messenger for the Bad News about Partner Violence by Women: The Methodological, Theoretical, and Value Basis of the Purported Invalidity of the Conflict Tactics Scales[†]

Murray A. Straus Ph.D. 

First published: 03 August 2012 | <https://doi.org/10.1002/bsl.2023> | Cited by: 42

[†] Related articles can be downloaded from <http://pubpages.unh.edu/~mas2>. It is a pleasure to express appreciation to the members of the Family Research Laboratory Seminar for valuable comments and suggestions. The work has been supported by National Institute of Mental Health grant T32MH15161 and by the University of New Hampshire.

[Read the full text >](#)



PDF



TOOLS



SHARE

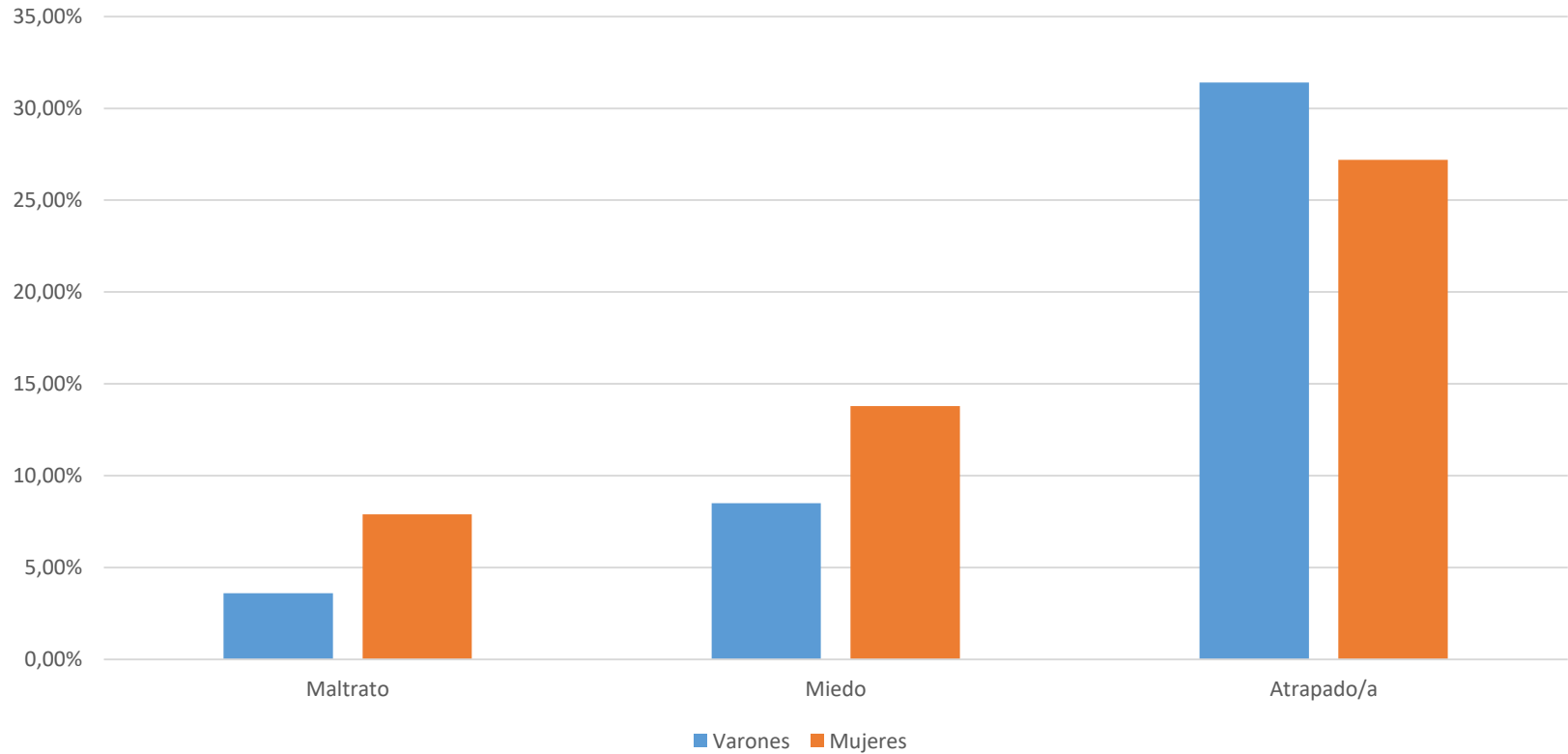


Advertisement

[Volume 30, Issue 5](#)
[Special Issue: Violent and Aggressive Behaviors in Women: Part II](#)
 September/October 2012
 Pages 538-556



Casos positivos en cada etiqueta de violencia



Algunas otras referencias de interés

- De Coster, S., & Heimer, K. (2017). Choice within constraint: An explanation of crime at the intersections. *Theoretical Criminology*, 21(1), 11-22.
- Estrada, F., Bäckman, O., & Nilsson, A. (2015). The darker side of equality? The declining gender gap in crime: Historical trends and an enhanced analysis of staggered birth cohorts. *British Journal of Criminology*, 56(6), 1272-1290.
- Hsieh, M. L., & Schwartz, J. (2018). Female violence and gender gap trends in Taiwan: offender-behavioral changes or net-widening enforcement explanations?. *Feminist criminology*, 13(1), 28-58.
- Kruttschnitt, C. (2013). Gender and crime. *Annual Review of Sociology*, 39, 291-308.
- Lauritsen, J. L., Heimer, K., & Lynch, J. P. (2009). Trends in the gender gap in violent offending: New evidence from the National Crime Victimization Survey. *Criminology*, 47(2), 361-399.
- Steffensmeier, D., Schwartz, J., Zhong, H., & Ackerman, J. (2005). An assessment of recent trends in girls' violence using diverse longitudinal sources: is the gender gap closing? *Criminology*, 43(2), 355-406.

Violencia juvenil, brecha de género e igualdad

Raquel.bartolome@uclm.es

Esther.Fdez@uclm.es



Grupo de Investigación
en **Criminología y
Delincuencia Juvenil**

Investigación desarrollada en el marco del proyecto: "Justicia penal para todos. Un estudio del funcionamiento y la accesibilidad de la justicia penal" (SBPLY/17/180501/000271), financiado por la Consejería de Educación, Cultura y Deportes de la Junta de Comunidades de Castilla-La Mancha